

蒲公英R300 4G系列 产品参数表

型号	R300 A	R300 c	R300	R300 s	R300 Pro
硬件参数					
以太网接口	2个100M 网口			5个100M 网口	
SIM卡座	1个	2个	1个	1个	2个
串行接口	-	-	RS232 , RS485	-	RS232 , RS485
GPS	-	-	-	-	支持 以卫星定位GPS为主 北斗和伽利略辅助定位
DI/DO	-	-	-	-	支持
Console	-	-	-	-	支持 (RJ45形态)
接地端子	支持		-	支持	
硬件尺寸	96 × 94 × 28mm		111 × 94 × 28mm	96 × 94 × 28mm	132 x 112.6 x 45mm
					LTE: SMA × 2

<p>天线接头</p>	<p>LTE: RP-SMA × 1 WiFi: RP-SMA × 1 (外螺纹内针)</p>	<p>GPS: SMA × 1 (外螺纹内孔) WiFi: RP-SMA × 2 (外螺纹内针)</p>
<p>材质工艺</p>	<p>SECC (镀锌钢板)</p>	
<p>工作环境</p>	<p>工作温湿度: -20~70°C 10%~90%RH (不凝结) 存储温湿度: -40~85°C 5%~90%RH (不凝结)</p>	
<p>软件参数</p>		
<p>通信协议&端口</p>	<p>TCP: 443, 6061, 80, 4008 UDP: 4118, 15111-16000</p>	
<p>NAT性能</p>	<p>有线性能吞吐量: > 90Mbps 无线性能吞吐量: > 90Mbps (不同环境所得数据不同 该数据仅供参考)</p>	
	<p>加密点对点: 16Mbps</p>	

非加密点对点: 24Mbps
(不同环境所得数据不同 该数据仅供参考)



VPN速率


网络参数



4G全网通


全网通

LTE

 联通2G/3G/4G  移动2G/4G

 电信4G

 联通2G/3G/4G  移动2G/3G/4G

 电信2G/3G/4G

4模9频

7模9频

无线通讯类型&模块

LTE-FDD:
Band 1/3/5/8

LTE-TDD:
Band 34/38/39/40/41

WCDMA:
Band 1/5/8

GSM:
800/1800MHz

LTE-FDD:
Band 1/3/5/8

LTE-TDD:
Band 38/39/40/41

WCDMA:
Band 1/8

GSM:
800/1800MHz

TD-SCDMA:
Band 34/39

EVD0 & CDMA1X:
BC0

2.4G: 300Mbps

无线标准	2.4G: 150Mbps	5G: 867Mbps
网络协议	CSMA/CA, CSMA/CD, TCP/IP, DHCP, ICMP, NAT, PPPoE 等	
无线安全	MAC 地址过滤, 安全功能开关, 支持 WPA-PSK/WPA2-PSK 安全机制	
标准电源	12V / 1A	12V / 1.5A
端子供电	2针5.08mm工业端子 DC宽电压: 5-36V	2针5.08mm工业端子 DC宽电压: 9~36V
其他		
保修信息	整机保修1年	
其他配件	DIN35挂钩、端子公口、螺丝包	
包装清单	4G天线 x 1 WiFi天线 x 1 电源适配器 × 1 用户说明书 × 1 蒲公英智能4G工业无线路由器 × 1	4G天线 x 2 WiFi天线 x 2 电源适配器 × 1 用户说明书 × 1 蒲公英智能4G工业路由器 × 1